

# Unfallstatistik 2023

gem. BVOASi § 4 (1) und ASiG § 6 (3c)

**REDPATH DEILMANN GmbH**

## Unfallzahlen 2020 - 2023

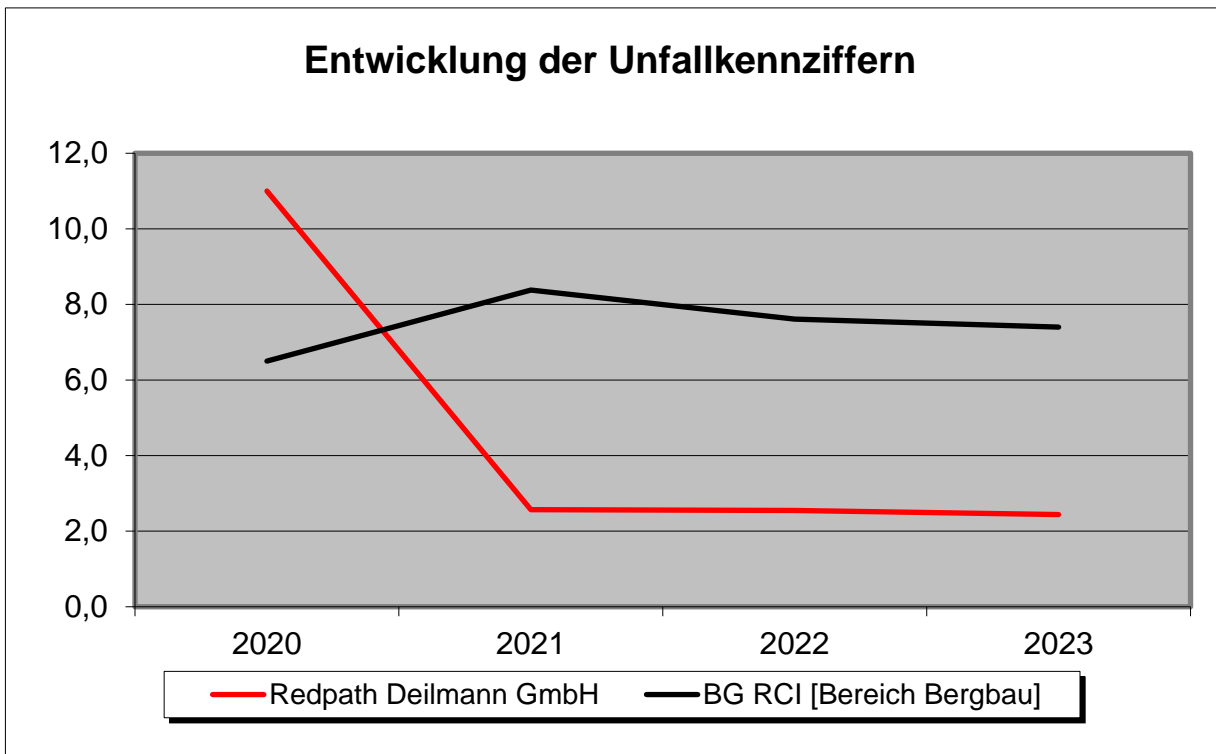
<b>Redpath Deilmann</b>	<b>2020</b>	<b>2021</b>	<b>2022</b>	<b>2023</b>	<b>Veränderung zu 2022 in Prozent</b>
Unfallkennziffer*	10,99	2,57	2,55	2,44	-4,3 %
Anzahl Unfälle (ohne Wegeunfälle)	4	1	1	1	0,0 %
Anzahl Wegeunfälle	2	3	6	7	16,7 %

<b>BG RCI [Bergbau]</b>	<b>2020</b>	<b>2021</b>	<b>2022</b>	<b>2023</b>	<b>Veränderung zu 2022 in Prozent</b>
Unfallkennziffer*	6,5	8,4	7,6	7,4	-2,8 %
Anzahl Unfälle (ohne Wegeunfälle)	421	437	453	450	-0,7 %
Anzahl Wegeunfälle	97	84	100	100	0,0 %

\*Unfälle mit einer Ausfallzeit > 3 Tage je 10<sup>6</sup> Arb.-Std.

Die Zahlen der BG RCI für 2023 sind geschätzt. Die tatsächlichen Werte werden erst im Laufe des Jahres 2024 veröffentlicht.

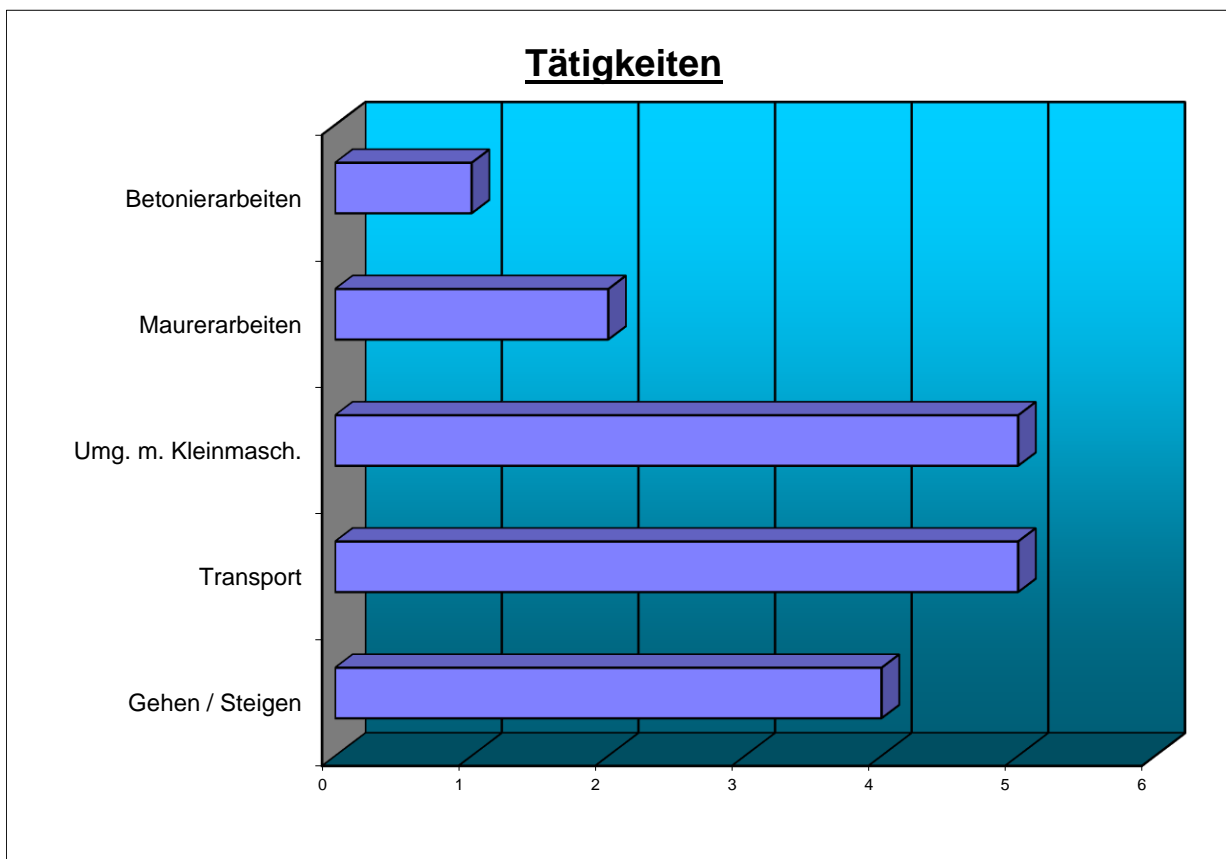
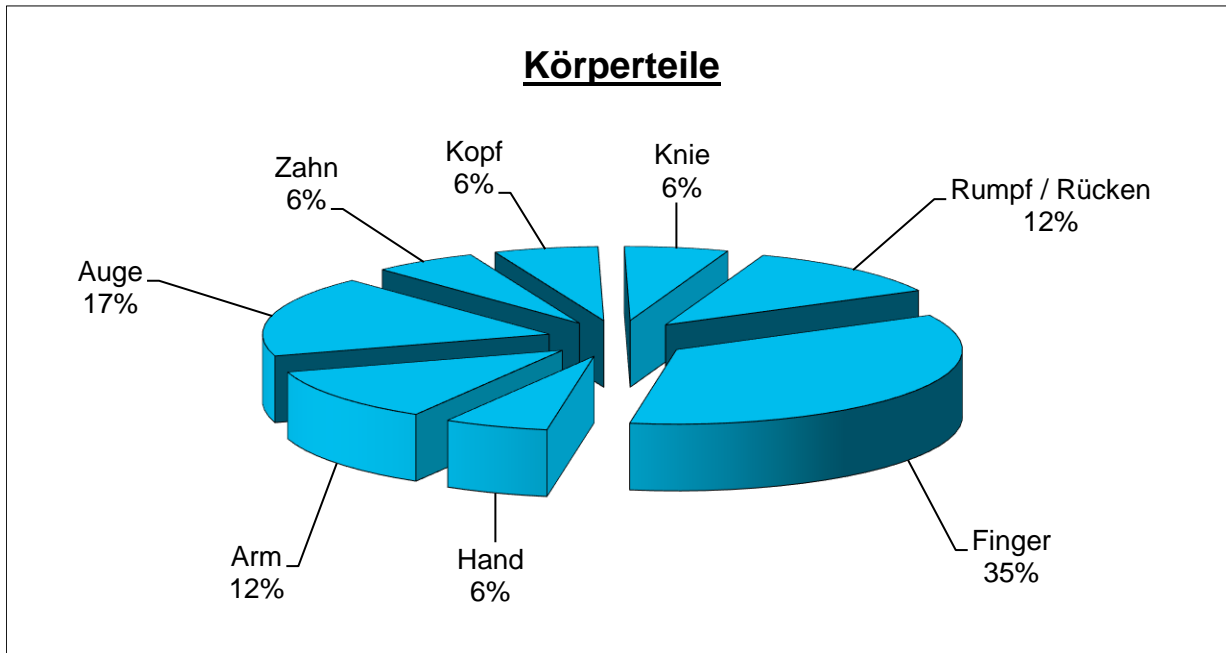


# Unfallstatistik 2023

gem. BVOASi § 4 (1) und ASiG § 6 (3c)

**REDPATH DEILMANN GmbH**

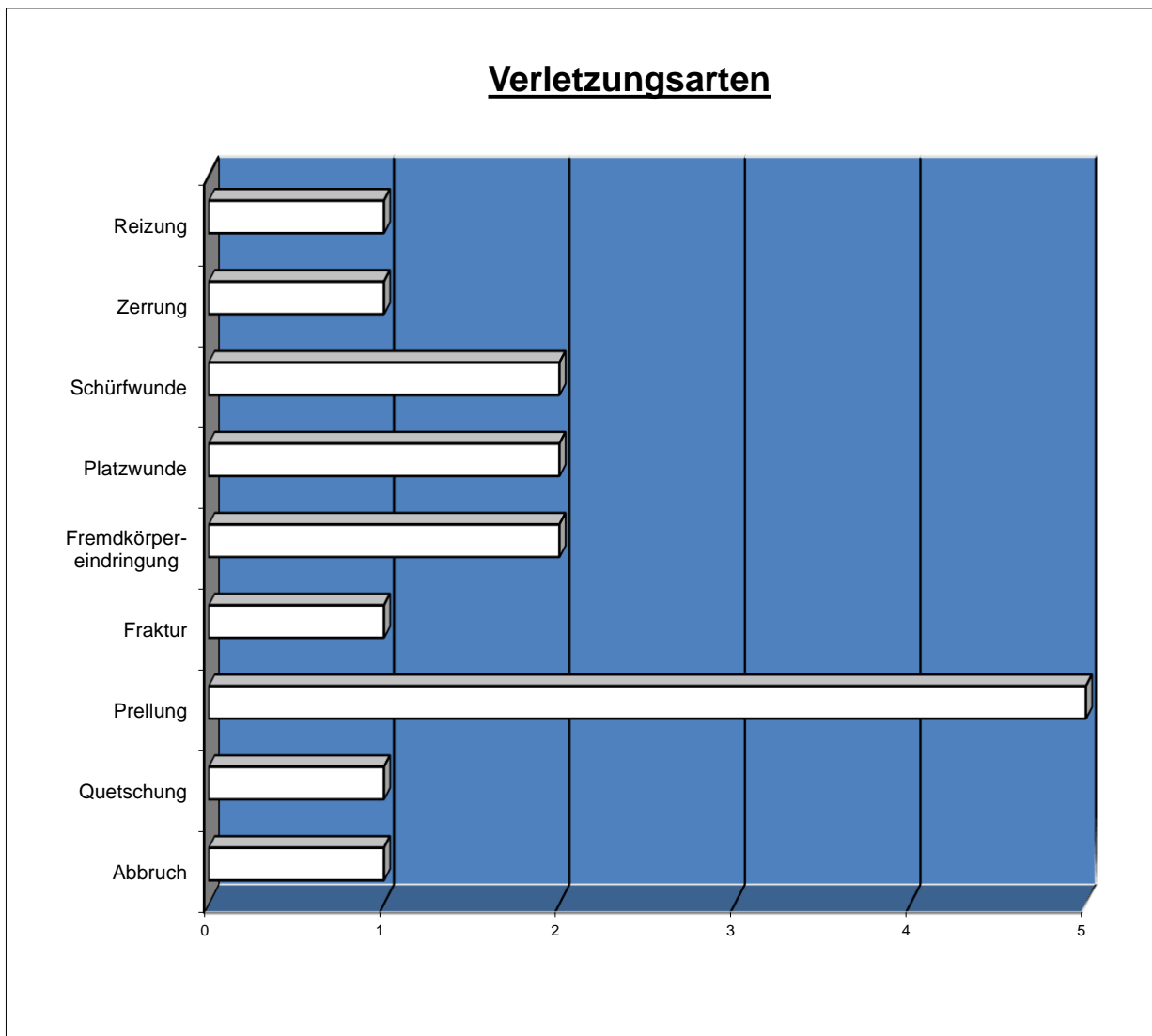
## Verteilung der Unfälle nach Häufigkeit



# Unfallstatistik 2023

gem. BVOASi § 4 (1) und ASiG § 6 (3c)

**REDPATH DEILMANN GmbH**



## **Anmerkungen :**

Die Statistik ist nur zur internen Verwendung. Für die Errechnung der Unfallkennziffer wurden alle meldepflichtigen Arbeitsunfälle (Ausfallzeit > 3 Tage) erfaßt.

Wegeunfälle werden gesondert betrachtet.

Um eine aussagekräftigere Statistik bzgl. der Unfallursachen zu bekommen, wurden hierfür alle Verbandsbucheintragungen und Near-Misses verwendet, unbeachtet ob sie zu einem Ausfall des Mitarbeiters geführt haben oder nicht.

Alle Angaben ohne Gewähr.